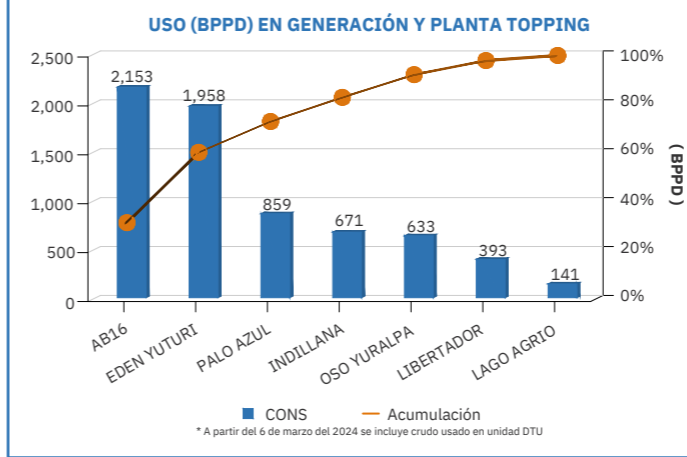


## PRODUCCIÓN EP PETROECUADOR

ACTIVO	SACHA	AUCA	SHUSHUFINDI	ITT	EDEN YUTURI	CUYABENO	OSO YURALPA	INDILLANA	LAGO AGRIO	LIBERTADOR	AB16	PALO AZUL	APAIIKA NENKE	PACOA	AMISTAD	TOTAL PEC
BPPD HOY	79,090	75,948	57,757	51,962	31,471	19,895	18,706	13,401	10,535	10,259	9,727	8,349	3,526	37	0	390,663
BPPD AYER	79,089	75,951	57,707	51,610	31,467	19,892	18,702	13,320	10,502	10,302	9,109	8,333	3,510	37	0	389,530
DIFERENCIA	2	-3	50	352	5	2	4	80	33	-42	618	16	16	0	0	1,133
BAPD HOY	99,962	133,548	335,614	579,966	449,893	157,978	233,900	92,949	31,696	104,638	442,145	50,775	46,442	38	0	2,759,546
MPCD HOY	24,852	9,930	16,081	2,458	6,362	5,136	1,007	3,149	6,959	8,087	2,748	9,674	458	4	20,606	117,511
CORTE AGUA	56	64	85	92	93	89	93	87	75	91	98	86	93	51	0	87
BEPPD HOY	780	0	1,681	121	523	27	0	298	512	405	444	236	0	0	3,482	8,508
BEPPD AYER	877	0	1,703	114	494	49	0	300	507	419	406	234	0	0	3,482	8,584
TOTAL HOY	79,870	75,948	59,438	52,083	31,994	19,921	18,706	13,699	11,047	10,664	10,171	8,585	3,526	37	3,482	399,171
TOTAL AYER	79,965	75,951	59,409	51,724	31,960	19,941	18,702	13,620	11,008	10,721	9,515	8,568	3,510	37	3,482	398,114

## BOMBEO POR PUNTO DE FISCALIZACIÓN EP PETROECUADOR

ACTIVO	AB16	AUCA	CUYABENO	EDEN YUTURI	INDILLANA	LAGO AGRIO	LIBERTADOR	OSO YURALPA	PALO AZUL	SACHA	SHUSHUFINDI	TOTAL PEC
SOTE	0	76,227	18,697	0	0	10,308	10,552	18,360	7,367	79,126	57,709	278,346.15
OCP	8,284	0	0	83,911	12,819	0	0	0	0	0	0	105,012.85
API	0.0	20.9	23.1	15.9	21.1	28.6	27.1	21.2	27.5	24.8	26.6	21.6
NETO	8,284	76,227	18,697	83,911	12,819	10,308	10,552	18,360	7,367	79,126	57,709	383,359



**Consumo total de Gas(MPCS)**

Real: 9,299  
Objetivo: 14,108  
Cump. %: 66.00%

**Consumo total de Diesel(GAL)**

Real: 439,296  
Objetivo: 318,056  
Cump. %: 138.00%

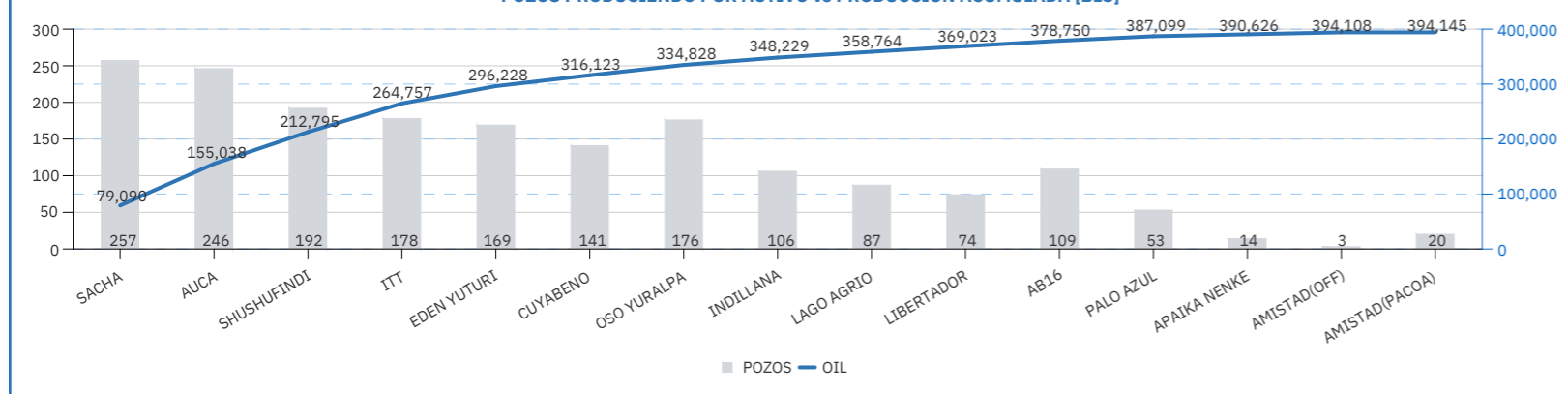
**Ahorro total de crudo(BBL)**

Real: 132  
Objetivo: 160  
Cump. %: 83.00%

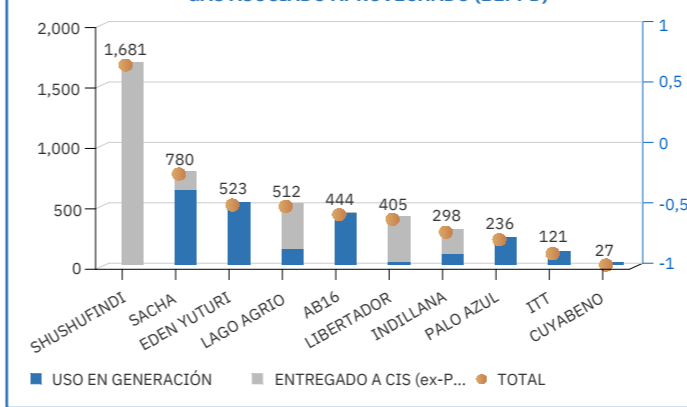
**Reducción de emisiones de CO2(TonCO2)**

Real: 783  
Objetivo: 651  
Cump. %: 120.00%

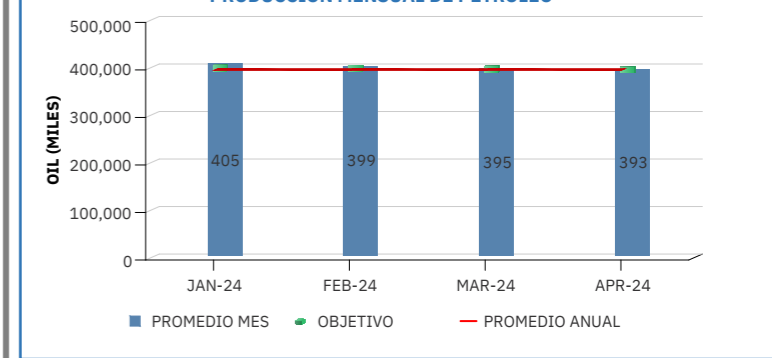
## POZOS PRODUCIENDO POR ACTIVO vs PRODUCCIÓN ACUMULADA [BLS]



## GAS ASOCIADO APROVECHADO (BEPPD)



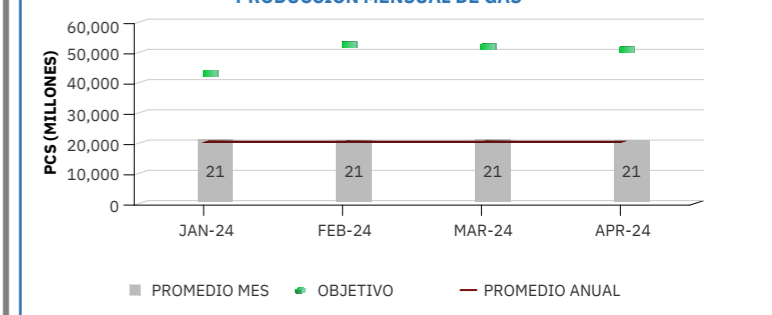
## PRODUCCIÓN MENSUAL DE PETRÓLEO



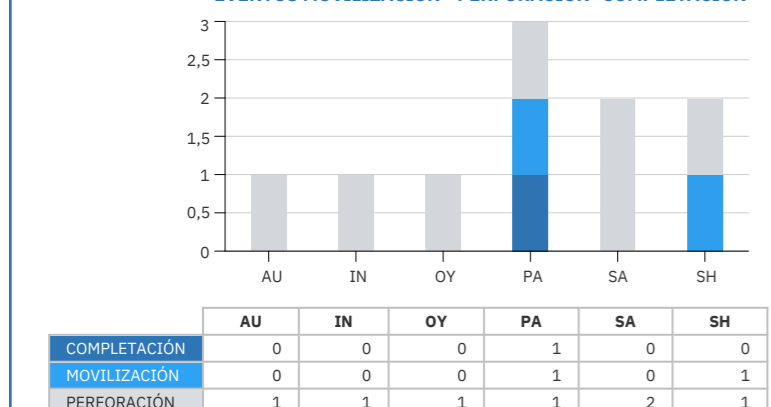
## PRODUCCIÓN Y OBJETIVOS DE GAS AMISTAD

	REAL	POT	OBJETIVO	% CUMPL.
OFFSHORE				
DIARIO	20,606	32,225	50,817	40.55%
ANUAL(YTD)	20,704	32,225	49,263	42.03%

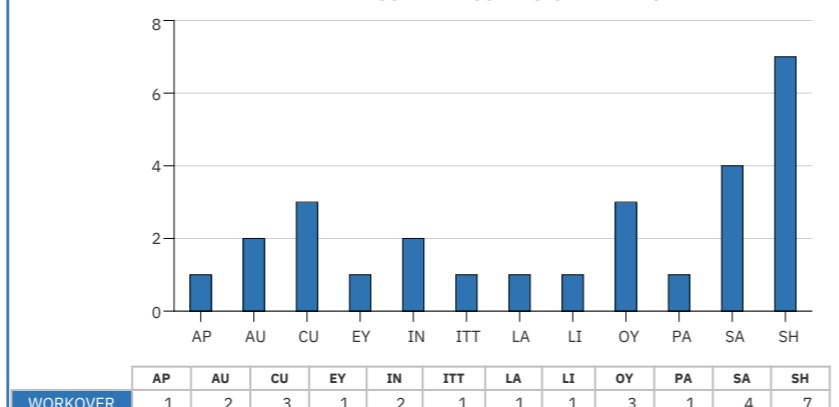
## PRODUCCIÓN MENSUAL DE GAS



## EVENTOS MOVILIZACIÓN - PERFORACIÓN - COMPLETACIÓN



## EVENTOS DE REACONDICIONAMIENTO



## 10 MEJORES POZOS PRODUCTORES DE PETRÓLEO

